

<p>Sistema:</p> <p>Duca T Portal Administración Portal Captura</p>	<p>Nombre del manual:</p> <p>Cambio de contraseña</p>	<p>Dirigido a:</p> <p>Funcionarios de entidades y transportistas</p>
<p>Fecha:</p> <p>02 de mayo 2019</p>	<p>Versión:</p> <p>1.2</p>	<p>Departamento:</p> <p>DTIC</p>

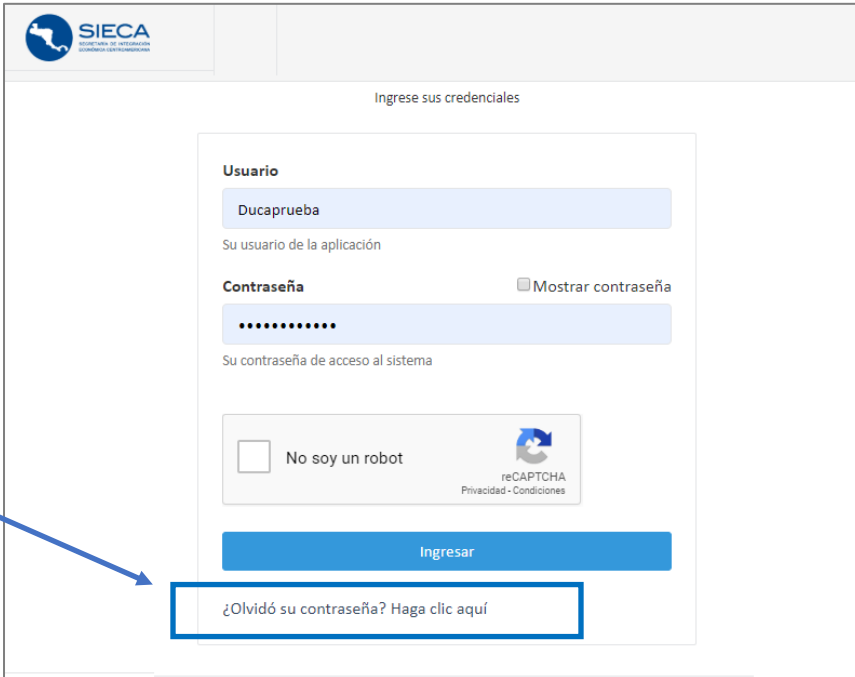
Cambio de contraseña

Para poder realizar el cambio de contraseña es necesario seguir los siguientes pasos:

Paso 1	Ubicación de cambio de contraseña:
--------	------------------------------------

Ingresar al portal de captura DUCA <http://www.duca.sieca.int/PortalDUCA/>, al centro de la pantalla se encuentra el botón “Portal de gestión para transportistas autorizados” dar Clic

Se hablé una nueva ventana encontraran la Opción **¿Olvidó su contraseña? Haga clic aquí**, debajo del botón Ingresar



The image shows a screenshot of the SIECA login portal. At the top left is the SIECA logo. The main heading is "Ingrese sus credenciales". Below this, there are two input fields: "Usuario" with the placeholder "Ducapueba" and "Contraseña" with a "Mostrar contraseña" checkbox. Below the password field is a reCAPTCHA widget with the text "No soy un robot" and "reCAPTCHA Privacidad - Condiciones". A blue "Ingresar" button is positioned below the reCAPTCHA. At the bottom of the form, the link "¿Olvidó su contraseña? Haga clic aquí" is highlighted with a blue box, and a blue arrow points to it from the left.

Paso 2	Identificación del usuario
--------	----------------------------

Se abre una nueva ventana donde debemos ingresar la siguiente información:

- Nombre de usuario al que deseamos recuperar contraseña
- clic en el botón Reiniciar contraseña



SIECA
SECRETARÍA DE INTEGRACIÓN
ECONÓMICA CENTROAMERICANA

Recupere su contraseña

Por favor llene los campos para recuperar su contraseña

Ingrese su usuario y le enviaremos el formulario de recuperación por correo electrónico.

Usuario

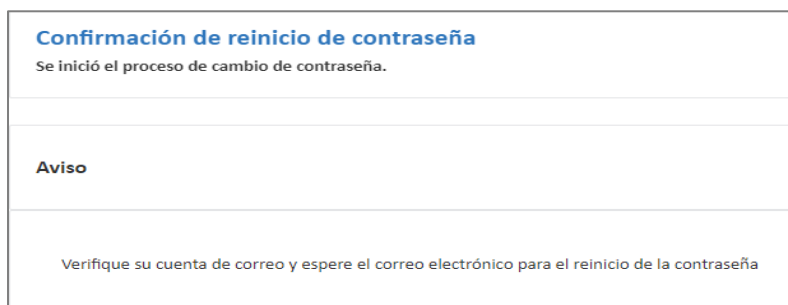
1 Srosalduca

El usuario de la aplicación

2 Reiniciar contraseña

Paso 3	Recepción de correo electrónico de confirmación de reinicio de contraseña.
--------	--

Ingresar a su cuenta de correo registrada y verificar su buzón de entrada donde le llegará confirmación de reinicio de contraseña.



Confirmación de reinicio de contraseña

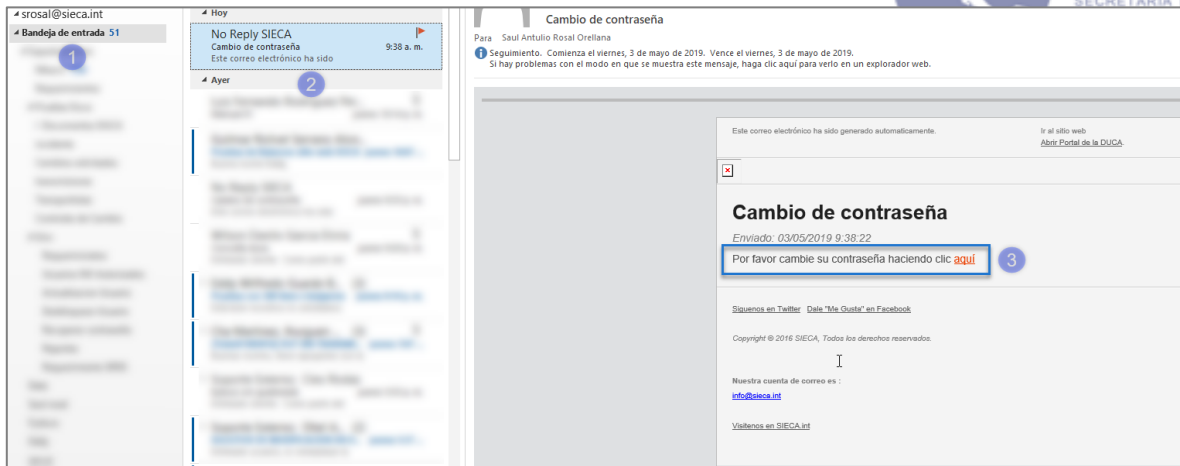
Se inició el proceso de cambio de contraseña.

Aviso

Verifique su cuenta de correo y espere el correo electrónico para el reinicio de la contraseña

En su cuenta de correo recibirán la confirmación del cambio de contraseña (No Reply SIECA)

En el correo se solicita, Favor cambie su contraseña haciendo clic **AQUÍ**



Paso 4	Cambio y confirmación de contraseña
--------	-------------------------------------

Ase abre una última ventana, donde se solicita que ingrese la nueva contraseña.

La contraseña valida tiene que contener, mayúsculas, minúsculas, números y algún carácter.



The screenshot shows the 'Ingrese su nueva contraseña' (Enter your new password) form. At the top, there is the SIECA logo and the text 'SECRETARÍA DE INTEGRACIÓN ECONÓMICA CENTROAMERICANA'. Below the logo, the title 'Ingrese su nueva contraseña' is displayed, followed by the instruction 'Por favor llene los campos para establecer su contraseña'. The form contains the following fields and elements:

- A heading: 'Ingrese los datos solicitados en el formulario.'
- A label: 'Usuario' above a text input field containing 'Srosalduca'.
- A label: 'Contraseña' above a text input field containing 'Nueva Contraseña'.
- A label: 'Confirmar contraseña' above a text input field containing 'Confirmar Contraseña'.
- A blue button at the bottom with a lock icon and the text 'Establecer contraseña'.

Three blue arrows point from the left side of the image to the 'Usuario' input field, the 'Contraseña' input field, and the 'Establecer contraseña' button.

Por último, Dar clic en Establecer contraseña